

Profi for profi СТРАХОВАНИЕ в БЕЛАРУСИ

октябрь'2025

B e l a r u s I n s u r a n c e J o u r n a l

TOP NEWS - ОКТЯБРЬ 2025

стр. 02



Сведения по обязательному страхованию гражданской ответственности владельцев транспортных средств на территории Республики Беларусь за 9 месяцев 2025 г.

06

Добровольное
страхование
ответственности

10

Статистика по некоторым
видам добровольного
страхования за
9 месяцев 2025 г.

16

ISSN 2304-1293



9 772304 129008



**Приглашаем на VIII Фестиваль
художественного любительского
творчества среди работников
страховых организаций,
который состоится 4 декабря в 18.30.**

ВНИМАНИЕ!
Новое место проведения:
ДВОРЕЦ КУЛЬТУРЫ
МИНСКОГО ТРАКТОРНОГО ЗАВОДА
г. Минск, ул. Долгобродская, 24

ВХОД СВОБОДНЫЙ

СТРАХОВАНИЕ в БЕЛАРУСИ

РЕДАКЦИОННЫЙ СОВЕТ:

М.А. Зайцева,

канд. экон. наук, доцент
кафедры финансов БГЭУ

И.В. Мерзлякова,

генеральный директор
Белорусской ассоциации
страховщиков

Ю.Г. Орещенко,

первый заместитель
генерального директора
Белгосстраха

К.В. Мерзляков,

генеральный директор
ЗАО «Страховая Компания
"Белросстрах"»

В.С. Новик,

генеральный директор
СБА ЗАСО «Купала»

А.Н. Чайчиц,

генеральный директор
ЗАСО «Белнефтестрах»

О.А. Тарасевич,

генеральный директор
Государственного
предприятия «Белорусская
национальная
перестраховочная
организация»

№ 10 (275) октябрь 2025

Содержание

TOP NEWS – октябрь 2025 года	02	16	Статистика по некоторым видам добровольного страхования за 9 месяцев 2025 г.
Сведения по обязательному страхованию гражданской ответственности владельцев транспортных средств на территории Республики Беларусь за 9 месяцев 2025 г.	06	21	Общества взаимного от огня страхования в Беларуси
Добровольное страхование ответственности	10	24	Страхование будущего: как белорусы формируют дополнительную накопительную пенсию с участием государства
Беларусь & Мир	14	26	Туризм в Грузии: законы, медицинская инфраструктура, статистика, страхование от невыезда

Производственно-практический журнал «Страхование в Беларуси». Журнал зарегистрирован Министерством информации Республики Беларусь 13.11.2009 в Государственном реестре средств массовой информации за №774. Учредитель и издатель: © Белорусская ассоциация страховщиков 220005, г. Минск, ул. Пугачевская, 6, офис 502. Тел./факс: +375 17 377-38-26. E-mail: info@belasin.by www.belasin.by
Редактор: Ирина Мерзлякова

TOP NEWS – октябрь 2025 года

СОВЕЩАНИЕ

В БАС прошло совещание руководителей страховых организаций с заместителем Министра финансов Республики Беларусь **Сергеем Качаном**. На совещании были рассмотрены актуальные вопросы функционирования страхового рынка.



КАДРЫ

Постановлением Совета Министров Республики Беларусь от 13 октября 2025 г. № 562 на должность генерального директора Белорусского бюро по транспортному страхованию назначен **Игорь Клепча**, ранее занимавший должность первого заместителя Министра по налогам и сборам Республики Беларусь. Руководитель приступил к исполнению обязанностей с 21 октября 2025 года.



НАДЗОР

С 13 октября 2025 года Министерством финансов Республики Беларусь приостановлена лицензия на осуществление страховой деятельности страховой компании «Асоба». Лицензия приостановлена на полгода.

ЦИФРА

Свыше **270 000** договоров страхования в электронном виде заключено за 9 месяцев 2025 года. Это на 20,5 % больше, чем за аналогичный период 2024 года.

СОБЫТИЕ

Празднование 80-летия ООН состоялось в Белгосфилармонии. Церемония собрала представителей дипломатического корпуса, государственных органов, бизнеса и гражданского общества. Руководители ряда страховых организаций также приняли участие в мероприятии. Особым событием стало вручение сертификатов новым участникам Сети Глобального Договора ООН в Беларуси. Председатель Наблюдательного Совета Сети **Сергей Дубков** в своей речи подчеркнул важность устойчивого развития бизнеса.





ПОСТУПЛЕНИЕ В БИБЛИОТЕКУ СТРАХОВЩИКА

Напечатан ежегодный сборник «Страховой рынок Республики Беларусь (2024 год)» с обзором рынка в целом, сегментацией по видам страхования, перестрахованием, основными статистическими показателями за год в виде таблиц, а также правовых нововведений.



КОНФЕРЕНЦИЯ

Белорусская ассоциация страховщиков выступила информационным спонсором ежегодного международного Форума по банковским информационным технологиям «Банкит-2025», который прошел в Минске. На Форуме обсуждались актуальные мировые тенденции и лучшие практики цифровой трансформации финансового бизнеса Беларуси и зарубежья.



ФОРУМ

Сеть Глобального договора ООН в Беларуси провела Форум ответственного бизнеса «На волне устойчивости – 2025» в Белорусском культурном центре духовного Возрождения. В Форуме приняли участие представители Белорусской ассоциации страховщиков, Белорусской национальной перестраховочной организации и страховой компании Ингосстрах.

МЕЖДУНАРОДНОЕ СОТРУДНИЧЕСТВО

Делегация Республиканского унитарного предприятия «Белорусская национальная перестраховочная организация» приняла участие в 29 Конференции FAIR (Федерации Афро-Азиатских страховщиков и перестраховщиков), которая состоялась в г. Мумбаи (Республика Индия).

FAIR – одна из крупнейших организаций в области страхования и перестрахования в Афро-Азиатском регионе. В ее состав входят более 250 участников из более чем 50 стран Азии и Африки.

Конференция предоставила профессионалам страховой отрасли всего мира прекрасную площадку для обсуждения последних тенденций в страховой отрасли на глобальном, региональном и местном уровнях.

При содействии генерального консула Республики Беларусь в г. Мумбаи **Александра Мацукова** представители государственного предприятия обсудили с регулятором перспективы нахождения государственного предприятия на индийском страховом рынке и направления развития сотрудничества с индийскими страховыми компаниями и брокерами.





ПРОФСОЮЗ

Руководители Белорусской ассоциации страховщиков и Ассоциации белорусских банков вошли в состав жюри конкурса социальных молодежных проектов Белорусского профессионального союза банковских и финансовых работников. Первое место занял проект «КиберНавигатор», разработанный сотрудниками «АСБ Беларусбанк». Проект направлен на защиту населения от кибермошенников.

РАБОТА С МОЛОДЕЖЬЮ

Представители Белорусской ассоциации страховщиков провели обучающие лекции для студентов кафедры «Финансы» БГЭУ. Лекции осветили не только общие данные по страховому рынку, но и коснулись таких специальных тем, как страхование авиарисков. Также участникам студенческой научной конференции были вручены памятные сувениры от страховых компаний за лучшие работы по страховой тематике.



МЕРОПРИЯТИЕ

В рамках реализации государственной молодежной политики в системе Министерства финансов прошел уже ставший традиционным II Молодежный слет-семинар «Мы едины», в котором приняли участие первичная организация БРСМ «Белэксимгарант» и первичная организация БРСМ Белгосстраха.

В рамках слета функционировала диалоговая площадка, на которой выступили приглашенные спикеры: аналитик Белорусского института стратегических исследований **Алексей Авдонин**, заместитель Министра финансов **Сергей Качан**, генеральный директор Белгосстраха **Сергей Якубицкий** и генеральный директор «Белэксимгарант» **Валерий Ермошко**.

На второй день делегаты слета посетили Мемориальный комплекс «Хатынь», а в завершение мероприятия участники во главе с Министром финансов Республики Беларусь **Юрием Селиверстовым** и генеральным директором «Белэксимгарант» **Валерием Ермошко** почтили память жертв Великой Отечественной войны у Мемориального комплекса «Курган Славы».



ЮБИЛЕЙ

Минский государственный финансово-экономический колледж отметил 95-летний юбилей! На торжественном мероприятии, посвященном юбилею, с поздравлением от имени Министерства финансов выступила Первый заместитель Министра **Елена Печень**. Страховщики также присоединились к поздравлениям.



КРУГЛЫЙ СТОЛ

В Ассоциации прошел круглый стол руководителей служб безопасности страховых компаний с участием представителя ГУУР КМ МВД РБ. Основными темами обсуждения стали вопросы противодействия страховому мошенничеству в страховании транспортных средств.

ПАРАЛЛЕЛИ

Треть жителей Латвии (33 %) не имеют личного транспортного средства, в то время как из тех, у кого оно есть, почти половина (47 %) предпочитают приобретать страхование каско. Однако согласно опросу, проведенному Латвийской ассоциацией страховщиков (LAA), 53 % владельцев транспортных средств по-прежнему не покупают этот продукт. Согласно данным опроса LAA среди владельцев транспортных средств страхование каско чаще выбирают люди в возрасте от 40 до 49 лет, респонденты с высшим образованием, менеджеры, а также те, чей ежемесячный доход превышает 1 200 евро. В свою очередь, обязательное страхование гражданской ответственности (ОСАГО) подешевело на 6 %, что связано со снижением цен.



В КОМАНДИРОВОЧНЫЙ ПЛАН

В БАС поступило приглашение для белорусских страховщиков принять участие:

18 ноября 2025 года, г. Москва, Россия – Конференция «Барьер-2025. Противодействие страховому мошенничеству – успехи и достижения, проблемы и вызовы». Организатор: МИГ «Страхование сегодня» при поддержке ВСС.

19-20 ноября 2025 года, г. Москва, Россия – Ноябрьские деловые встречи перестраховщиков. Организатор: ООО «Деловой формат» при поддержке Комитета по перестрахованию ВСС.

ОБСУЖДЕНИЯ

На рабочем совещании страховщики обсудили письмо Минфина о проблемных вопросах страхования. Вопросы касались ненадлежащего информирования страхователей об условиях страхования, отказов в выплате страхового возмещения за вред здоровью при наличии хронических заболеваний, ремонта транспортных средств у определяемых страховщиками организаций и др.



Сведения по обязательному страхованию гражданской ответственности владельцев транспортных средств на территории Республики Беларусь (внутреннее страхование) за период с 1 января по 30 сентября 2025 г.

№	Страховая организация	Количество заключенных договоров			
		за сентябрь	за весь период	в том числе в электронном виде*	за аналогичный период 2024 г.
1.	Белгосстрах	194 954	1 770 400	115 414	1 731 371
2.	Белнефтестрах	56 068	485 525	23 745	452 517
3.	ТАСК	39 114	340 479	21 341	339 791
4.	Промтрансинвест	30 922	274 831	12 387	269 798
5.	Асоба	18 958	166 400	4 323	159 533
6.	Белэксимгарант	12 081	110 853	3 233	116 597
ИТОГО		352 097	3 148 488	180 443	3 069 607

№	Страховая организация	Сумма поступивших взносов, бел. руб.			
		за сентябрь	за весь период	в том числе по договорам в электронном виде*	за аналогичный период 2024 г.
1.	Белгосстрах	13 250 675,69	114 227 524,09	7 627 968,24	104 358 502,69
2.	Белнефтестрах	3 700 259,75	31 156 874,67	1 488 670,09	27 419 345,31
3.	ТАСК	3 459 624,79	30 565 423,25	1 738 215,98	27 364 631,63
4.	Промтрансинвест	2 534 360,89	23 222 304,20	938 268,78	20 954 726,23
5.	Асоба	1 240 945,07	11 197 766,33	261 710,34	9 898 096,61
6.	Белэксимгарант	860 374,76	8 591 349,54	201 860,28	8 331 863,39
ИТОГО		25 046 240,95	218 961 242,08	12 256 693,71	198 327 165,86

Сведения по обязательному страхованию гражданской ответственности владельцев транспортных средств на территории Республики Беларусь (внутреннее страхование) за период с 1 января по 30 сентября 2025 г.

№	Страховая организация	Сумма выплаченного страхового возмещения, бел. руб.			Количество неурегулированных страховых случаев	Количество действующих договоров на конец периода
		за сентябрь	за весь период	за аналогичный период 2024 г.		
1.	Белгосстрах	10 481 468,44	87 947 567,35	72 596 386,87	3 233	1 793 295
2.	Белнефтестрах	2 797 831,80	22 111 825,47	18 412 524,16	1 893	426 841
3.	TACK	2 260 217,30	21 492 655,40	18 911 959,89	2 115	295 153
4.	Промтрансинвест	2 227 416,88	17 455 315,29	15 630 949,23	1 124	246 901
5.	Асоба	908 851,81	7 312 638,80	6 478 000,07	514	141 024
6.	Белэксимгарант	800 447,50	6 898 685,58	5 718 945,11	348	93 663
ИТОГО		19 476 233,73	163 218 687,89	137 748 765,33	9 227	2 996 877

* Договоры страхования, заключенные страхователем самостоятельно посредством веб-приложения в подсистеме заключения договоров страхования в электронном виде без использования ЭЦП.

Сведения по обязательному страхованию гражданской ответственности владельцев транспортных средств на территории Республики Беларусь (комплексное страхование) за период с 1 января по 30 сентября 2025 г.

№	Страховая организация	Количество заключенных договоров			Сумма полученных взносов, бел. руб.		
		за сентябрь	за весь период	за аналогичный период 2024 г.	за сентябрь	за весь период	за аналогичный период 2024 г.
1.	Белгосстрах	1 275	14 775	13 131	457 458,30	4 918 429,48	4 345 896,42
2.	Промтрансинвест	166	1 584	1 498	68 532,02	651 558,08	573 982,60
3.	Белнефтестрах	191	1 733	1 663	67 366,78	619 167,27	556 406,57
4.	TACK	70	724	785	33 957,40	350 926,98	337 487,02
5.	Белэксимгарант	84	665	721	33 251,56	330 620,80	354 780,87
6.	Асоба	57	443	371	16 390,12	165 319,80	117 026,17
ИТОГО		1 843	19 924	18 169	676 956,18	7 036 022,41	6 285 579,65

№	Страховая организация	Сумма выплаченного страхового возмещения, бел. руб.			Количество неурегулированных страховых случаев	Количество действующих договоров на конец периода
		за сентябрь	за весь период	за аналогичный период 2024 г.		
1.	Белгосстрах	619 244,68	6 168 428,92	5 371 967,11	216	18 713
2.	Промтрансинвест	38 297,09	583 665,78	428 810,47	29	1 944
3.	Белнефтестрах	14 537,10	477 968,81	494 219,60	25	2 210
4.	TACK	10 216,90	271 171,15	365 261,02	15	955
5.	Белэксимгарант	15 568,23	210 463,56	278 998,38	11	899
6.	Асоба	12 998,12	106 764,88	152 347,85	6	569
ИТОГО		710 862,12	7 818 463,10	7 091 604,43	302	25 290

**Сведения по обязательному страхованию гражданской ответственности владельцев транспортных средств
на территории Республики Беларусь (пограничное страхование)
за период с 1 января по 30 сентября 2025 г.**

№	Страховая организация	Количество заключенных договоров			Сумма поступивших взносов, бел. руб.		
		за сентябрь	за весь период	за аналогичный период 2024 г.	за сентябрь	за весь период	за аналогичный период 2024 г.
1.	Белгосстрах	18 373	170 395	151 873	1 309 986,92	17 430 952,63	16 989 554,86
2.	Белэксимгарант	16 385	148 455	127 318	1 212 155,29	15 763 766,59	14 322 355,23
3.	Асоба	3 327	28 907	19 930	261 022,90	2 977 894,63	2 689 246,85
4.	Белнефтестрах	3 006	21 939	13 885	166 251,54	1 606 248,86	1 418 827,10
5.	ТАСК	1 372	11 974	7 328	79 098,32	1 003 178,00	838 982,05
6.	Промтрансинвест	839	11 949	6 715	48 682,62	957 351,48	726 342,64
ИТОГО		43 302	393 619	327 049	3 077 197,59	39 739 392,19	36 985 308,73

№	Страховая организация	Количество выплат			Сумма выплаченного страхового возмещения, бел. руб.		
		за сентябрь	за весь период	за аналогичный период 2024 г.	за сентябрь	за весь период	за аналогичный период 2024 г.
1.	Белгосстрах	12	148	224	22 993,15	324 158,09	484 281,00
2.	Белэксимгарант	20	149	178	59 380,23	380 268,50	338 823,89
3.	Асоба	2	36	22	16 204,83	67 309,16	66 688,43
4.	Белнефтестрах	3	21	16	6 490,08	47 552,61	22 905,95
5.	ТАСК	2	12	9	15 204,41	49 120,57	12 173,12
6.	Промтрансинвест	1	7	10	919,18	7 726,58	42 386,64
ИТОГО		40	373	459	121 191,88	876 135,51	967 259,03

**Сведения по обязательному страхованию гражданской ответственности владельцев транспортных средств
на территории Республики Беларусь (союзное страхование)
за период с 1 января по 30 сентября 2025 г.**

№	Страховая организация	Количество заключенных договоров			Сумма поступивших взносов, бел. руб.		
		за сентябрь	за весь период	в том числе заключенные страхователем самостоятельно*	за сентябрь	за весь период	в том числе по договорам, заключенным страхователем самостоятельно*
1.	Белгосстрах	3 417	23 990	1 299	478 367,75	3 145 663,61	145 143,60
2.	Белнефтестрах	1 445	9 744	270	228 047,85	1 390 423,06	29 132,04
3.	ТАСК	964	6 526	226	190 343,14	1 283 547,46	28 586,88
4.	Промтрансинвест	728	5 553	176	163 653,84	1 178 333,12	19 372,08
5.	Асоба	582	3 283	109	84 246,96	476 579,69	9 730,14
6.	Белэксимгарант	309	2 248	48	54 593,34	360 773,02	4 898,88
ИТОГО		7 445	51 344	2 128	1 199 252,88	7 835 319,96	236 863,62

№	Страховая организация	Сумма выплаченного страхового возмещения, бел. руб.		Количество неурегулированных страховых случаев, наступивших на территории		Количество действующих договоров на конец периода
		за сентябрь	за весь период	Республики Беларусь	Российской Федерации	
1.	Белгосстрах	109 607,68	213 350,27	34	44	23 129
2.	Белнефтестрах	30 240,49	58 393,16	28	20	9 373
3.	ТАСК	17 571,33	93 739,17	17	18	6 396
4.	Промтрансинвест	25 253,54	38 805,49	11	12	5 351
5.	Асоба	5 411,24	16 259,70	7		3 129
6.	Белэксимгарант	14 220,16	40 111,79	5	5	2 205
ИТОГО		202 304,44	460 659,58	102	99	49 583

* Договоры страхования, заключенные страхователем самостоятельно посредством веб-приложения в подсистеме заключения договоров страхования в электронном виде без использования ЭЦП.

Сведения о договорах международного страхования (в том числе «Зеленая карта») за период с 1 января по 30 сентября 2025 г.

№	Страховая организация	Количество заключенных договоров			Сумма страховых взносов		
		за сентябрь	за весь период	за аналогичный период 2024 г.	за сентябрь	за весь период	за аналогичный период 2024 г.
1.	Белгосстрах	9 283	106 852	114 053	544 579,46	7 534 910,63	9 789 841,02
2.	Белнефтестрах	9 377	96 960	100 691	563 950,96	6 486 020,60	7 853 278,64
3.	ТАСК	5 119	55 350	62 931	315 584,74	3 940 280,86	5 638 193,60
4.	Промтрансинвест	3 367	38 560	43 463	232 087,00	3 426 479,59	4 912 478,70
5.	Асоба	3 033	32 395	33 268	175 940,25	2 201 523,35	2 690 819,53
6.	Белэксимгарант	2 435	29 436	38 119	149 550,71	1 972 066,77	2 858 837,33
ИТОГО		32 614	359 553	392 525	1 981 693,12	25 561 281,80	33 743 448,82

№	Страховая организация	Сумма заявленных убытков (сумма полученных требований), эквивалент, бел. руб.				
		за сентябрь	за весь период		за аналогичный период 2024 г.	
			всего	в том числе «Зеленая карта»		
1.	Белгосстрах	203 055,69	2 213 054,91	217 251,88	3 293 321,56	
2.	Белнефтестрах	298 877,23	1 556 902,04	333 543,10	2 273 712,81	
3.	ТАСК	139 052,96	1 383 736,59	143 110,60	2 185 107,23	
4.	Промтрансинвест	421 546,18	1 588 314,53	283 240,01	2 408 805,62	
5.	Асоба	64 165,31	745 896,47	146 145,59	930 434,54	
6.	Белэксимгарант	77 913,23	931 077,23	331 962,02	1 509 512,09	
ИТОГО		1 204 610,60	8 418 981,77	1 455 253,20	12 600 893,85	

№	Страховая организация	Сумма оплаченных требований, эквивалент в бел. руб.				Количество утраченных и испорченных бланков страховых сертификатов	
		за сентябрь	за весь период		за аналогичный период 2024 г.	за сентябрь	за весь период
			всего	в том числе «Зеленая карта»			
1.	Белгосстрах	149 960,57	2 726 986,17	306 370,72	2 855 157,73	271	3 640
2.	Белнефтестрах	90 985,33	1 194 576,77	211 018,18	2 004 225,87	149	1 784
3.	ТАСК	213 267,24	1 699 418,86	116 610,99	1 815 477,31	153	1 060
4.	Промтрансинвест	138 960,87	1 289 972,74	234 999,03	1 944 635,68	65	926
5.	Асоба	87 655,67	635 547,82	102 486,46	887 357,15	55	711
6.	Белэксимгарант	44 616,12	757 344,64	242 922,89	1 215 854,99	45	504
ИТОГО		725 445,80	8 303 847,00	1 214 408,27	10 722 708,73	738	8 625

Источник: Белорусское бюро по транспортному страхованию

Добровольное страхование ответственности



СТРАХОВЫЕ ВЗНОСЫ

В 2024 году объем страховых взносов по добровольному страхованию ответственности составил 68 771,7 тыс. руб. По сравнению с 2023 годом, когда по итогам работы страховых организаций было начислено взносов на сумму 60 260,9 тыс. руб., прирост составил 14,1 %.

Страховые взносы по договорам, заключенным с юридическими лицами, составили 91,8 % от общей суммы взносов по добровольному страхованию ответственности.

В сегменте добровольного страхования ответственности преобладают следующие основные виды:

- страхование гражданской ответственности перевозчика и экспедитора;
- страхование гражданской ответственности организаций, создающих повышенную опасность для окружающих;
- страхование гражданской ответственности нанимателя за вред, причиненный жизни и здоровью работников;

Таблица 1. Страховые взносы по добровольному страхованию ответственности

Вид страхования	Страховые взносы, тыс. руб.		Темп прироста 2024/2023, %	Удельный вес, %
	2024 г.	2023 г.		
Страхование гражданской ответственности перевозчика и экспедитора	19 221,94	16 925,22	13,6	28,0
Страхование гражданской ответственности перевозчика перед таможенными органами	0,00	3,52	-100,0	0,0
Страхование гражданской ответственности организаций, создающих повышенную опасность для окружающих	8 725,40	7 942,91	9,9	12,7
Страхование гражданской ответственности нанимателя за вред, причиненный жизни и здоровью работников	5 736,67	4 820,63	19,0	8,3
Страхование гражданской ответственности владельцев транспортных средств	2 003,93	1 528,86	31,1	2,9
Страхование гражданской ответственности за причинение вреда в связи с осуществлением профессиональной деятельности	3 212,23	2 769,95	16,0	4,7
Страхование иных видов ответственности	29 871,55	26 269,84	13,7	43,4
ВСЕГО	68 771,71	60 260,92	14,1	100,0

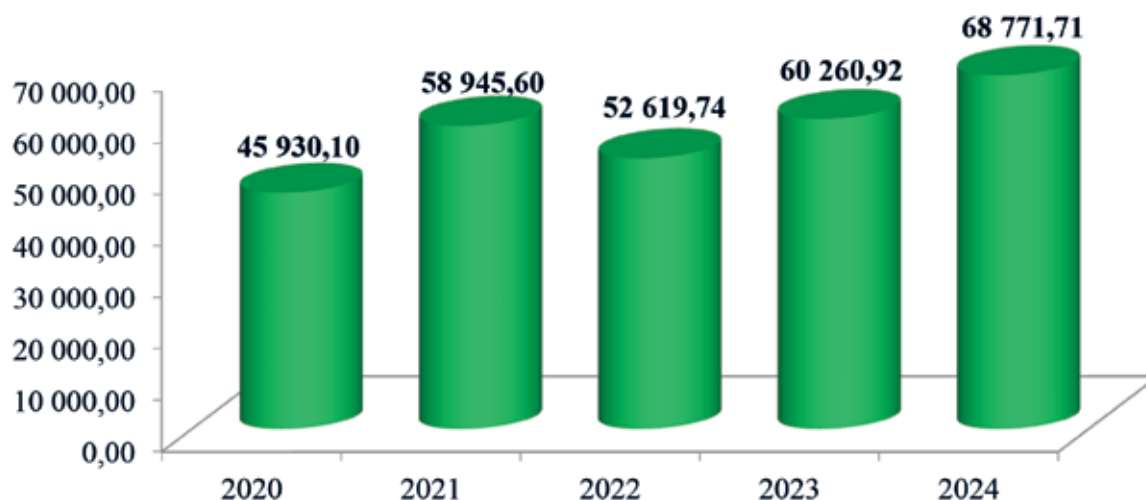


Рис. 1. Объем страховых взносов по добровольному страхованию ответственности, тыс. руб.

- страхование гражданской ответственности за причинение вреда в связи с осуществлением профессиональной деятельности;
- страхование гражданской ответственности владельцев транспортных средств.

Вместе эти виды аккумулируют 56,6 % страховых взносов по добровольному страхованию ответственности. Остальные виды ответственности в статистической отчетности вошли в графу «Страхование иных видов ответственности». Среди них:

- страхование гражданской ответственности и расходов граждан, имеющих право владения и (или) пользования жилыми помещениями;

- страхование ответственности товаропроизводителей, продавцов и исполнителей работ (услуг);
- страхование гражданской ответственности владельцев воздушных судов;
- страхование гражданской ответственности владельцев квартир;
- страхование гражданской ответственности владельцев таможенных складов и (или) складов временного хранения;
- страхование гражданской ответственности за неисполнение (ненадлежащее исполнение) обязательств эмитента облигаций;

Таблица 2. Структура заключенных договоров по добровольному страхованию ответственности

Вид страхования	Заключено договоров, единиц		Темп прироста 2024/2023, %	Удельный вес, %
	2024 г.	2023 г.		
Страхование гражданской ответственности перевозчика и экспедитора	10 378	10 874	-4,6	4,2
Страхование гражданской ответственности перевозчика перед таможенными органами	0	2	-100,0	0,0
Страхование гражданской ответственности организаций, создающих повышенную опасность для окружающих	992	848	17,0	0,4
Страхование гражданской ответственности нанимателя за вред, причиненный жизни и здоровью работников	468	429	9,1	0,2
Страхование гражданской ответственности владельцев транспортных средств	34 907	23 500	48,5	14,0
Страхование гражданской ответственности за причинение вреда в связи с осуществлением профессиональной деятельности	2 791	2 725	2,4	1,1
Страхование иных видов ответственности	199 286	207 659	-4,0	80,1
ВСЕГО	248 822	246 037	1,1	100,0

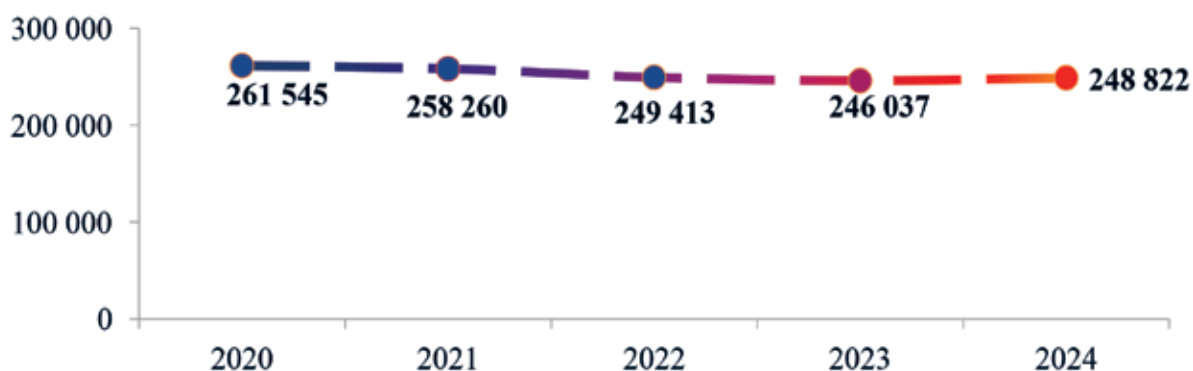


Рис. 2. Количество заключенных договоров по добровольному страхованию ответственности, единиц.

- страхование гражданской ответственности владельцев маломерных судов и др.

Сокращение взносов наблюдалось лишь по страхованию гражданской ответственности перевозчика перед таможенными органами – договоры в отчетном году не заключались.

Сохраняется тенденция опережающего роста страховых взносов по страхованию гражданской ответственности владельцев транспортных средств: в 2023 г. – на 84,0 %, в 2024 г. – на 31,1 %.

ДОГОВОРЫ СТРАХОВАНИЯ

Всего по добровольному страхованию ответственности за 2024 год заключено 248 822 договора, из которых 87,9 % составляют договоры, заключенные с физическими лицами. С 2014 года наблюдалась тенденция уменьшения количества договоров страхования ответственности, однако в отчетном периоде произошел небольшой рост данного показателя на 2 785 единиц, или 1,1 %.

Исходя из данных статистической отчетности, увеличение

произошло преимущественно по договорам, заключенным с юридическими лицами.

Наиболее значительный прирост количества договоров как в абсолютном, так и относительном выражении произошел по добровольному страхованию гражданской ответственности владельцев транспортных средств – практически в 1,5 раза. На 17,0 % выросло число заключенных договоров добровольного страхования гражданской ответственности организаций, создающих повышенную опасность для окружающих.

Небольшое сокращение количества полисов наблюдалось по страхованию гражданской ответственности перевозчика и экспедитора (на 4,6 %), страхованию иных видов ответственности (на 4,0 %).

Наибольший удельный вес в структуре заключенных договоров занимает Страхование иных видов ответственности – на его долю приходится более 80,0 % всех договоров.

Ответственность страховщиков по заключенным в 2024 году договорам добровольного страхования ответственности составила 48 773,8 млн руб., увеличившись по сравнению с прошлым годом на 12,6 %.

Таблица 3. Структура выплат по добровольному страхованию ответственности

Вид страхования	Страховые выплаты, тыс. руб.		Темп прироста 2024/2023, %	Удельный вес, %
	2024 г.	2023 г.		
Страхование гражданской ответственности перевозчика и экспедитора	6 129,01	4 875,21	25,7	30,9
Страхование гражданской ответственности организаций, создающих повышенную опасность для окружающих	4 865,33	5 619,80	-13,4	24,5
Страхование гражданской ответственности нанимателя за вред, причиненный жизни и здоровью работников	2 463,53	1 886,02	30,6	12,4
Страхование гражданской ответственности владельцев транспортных средств	98,35	75,71	29,9	0,5
Страхование гражданской ответственности за причинение вреда в связи с осуществлением профессиональной деятельности	318,49	531,66	-40,1	1,6
Страхование иных видов ответственности	5 951,71	5 617,46	6,0	30,0
ВСЕГО	19 826,42	18 605,84	6,6	100,0

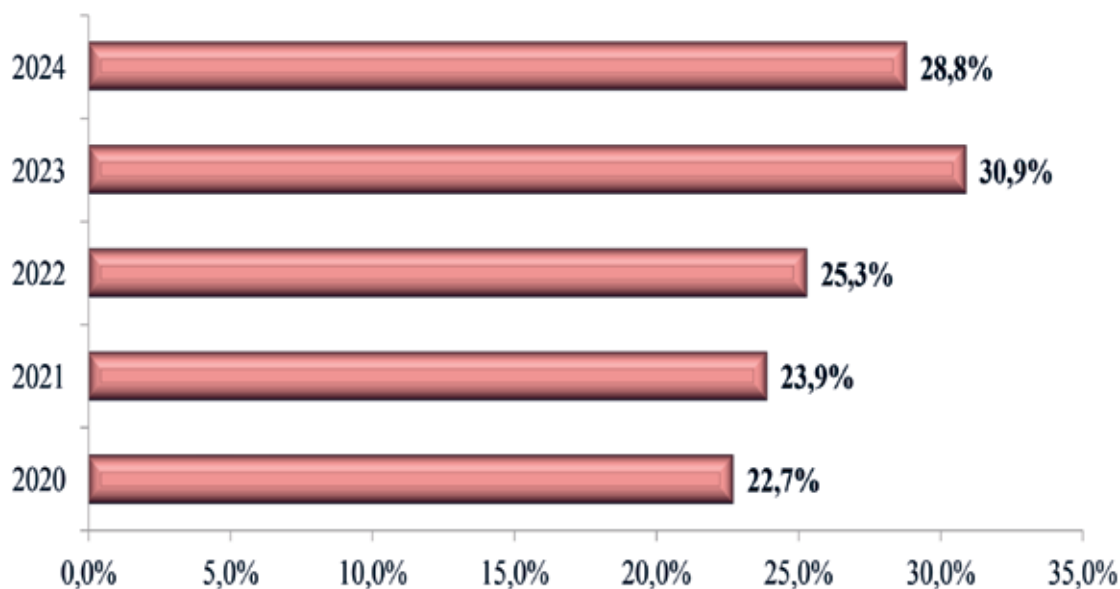


Рис. 3. Уровень выплат по добровольному страхованию ответственности в 2020–2024 гг.

Средняя страховая сумма (лимит ответственности) по договору добровольного страхования ответственности владельцев транспортных средств с физическими лицами в 2024 году составила 38,4 тыс. руб., увеличившись на 21,1 % по сравнению с прошлым годом.

Аналогичный показатель по договорам с юридическими лицами по следующим видам добровольного страхования ответственности составил:

- ответственность владельцев транспортных средств – 68,9 тыс. руб. (59,9 тыс. руб. – в 2023 г.);
- ответственность перевозчика и экспедитора – 707,4 тыс. руб. (634,8 тыс. руб. – в 2023 г.);
- ответственность организаций, создающих повышенную опасность для окружающих, – 584,0 тыс. руб. (611,4 тыс. руб. – в 2023 г.);
- ответственность нанимателя за вред, причиненный жизни и здоровью работников, – 479,1 тыс. руб. (712,5 тыс. руб. – в 2023 г.);
- ответственность за причинение вреда в связи с осуществлением профессиональной деятельности – 182,4 тыс. руб. (157,7 тыс. руб. – в 2023 г.).

СТРАХОВЫЕ ВЫПЛАТЫ

В 2024 году по добровольному страхованию ответственности произведено выплат на сумму 19 826,4 тыс. руб., прирост по сравнению с 2023 годом составил 6,6 %.

Основная часть выплат приходится на страхование гражданской ответственности перевозчика и экспедитора (30,9 %), страхование иных видов ответственности (30,0 %), а также страхование гражданской ответственно-

сти организаций, создающих повышенную опасность для окружающих (24,5 %).

Наиболее существенный прирост суммы выплаченного страхового возмещения наблюдался по страхованию гражданской ответственности нанимателя за вред, причиненный жизни и здоровью работников (на 30,6 %) и страхованию гражданской ответственности владельцев транспортных средств (на 29,9 %).

Уровень выплат в целом по добровольному страхованию ответственности сократился на 2,1 п. п. по сравнению с прошлым годом и составил 28,8 %.

Уровень выплат по некоторым видам страхования ответственности сложился следующий:

- страхование гражданской ответственности перевозчика и экспедитора – 31,9 % (в 2023 г. – 28,8 %);
- страхование гражданской ответственности организаций, создающих повышенную опасность для окружающих, – 55,8 % (в 2023 г. – 70,8 %);
- страхование гражданской ответственности нанимателя за вред, причиненный жизни и здоровью работников, – 42,9 % (в 2023 г. – 39,1 %);
- страхование гражданской ответственности владельцев транспортных средств – 4,9 % (в 2023 г. – 5,0 %);
- страхование гражданской ответственности за причинение вреда в связи с осуществлением профессиональной деятельности – 9,9 % (в 2023 г. – 19,2 %).

*Материал подготовила
Евгения Шанина,
исполнительный директор БАС*

Диалоговая площадка Центральной Азии

24-25 сентября 2025 года в отеле *Intercontinental Almaty* (Казахстан) прошла XVI Международная конференция «Страхование в Центральной Азии», которая традиционно стала площадкой для диалога и обмена опытом профессионалов страховой отрасли.



К участию в конференции были приглашены ведущие страховые, перестраховочные, брокерские компании стран Центральной Азии, стран СНГ, стран Азии и Европы.

В качестве спикеров выступили представители международных организаций, топ-менеджеры международных и национальных компаний стран региона, а также ведущие мировые эксперты.

В рамках первой сессии первого дня конференции, который был посвящен теме «Страхование и финансовая устойчивость в условиях глобальных вызовов», рассматривались основные геозкономические вызовы, влияющие на страны Центральной Азии, роль страхового сектора в обеспечении устойчивости и адаптации к новым рискам.

Участники конференции ознакомились с состоянием, тенденциями и перспективами страховых рынков Республики Казахстан, Российской Федерации, а также ролью государственной страховой компании в обеспечении устойчивости национального развития

стратегических направлений страхования в Кыргызской Республике. Заместитель генерального директора Белорусской ассоциации страховщиков **Наталья Шавлюга** выступила перед участниками конференции с презентацией о тенденциях развития белорусского страхового рынка.

Основными темами обсуждения второй сессии первого дня конференции, которая была посвящена катастрофическим и погодным рискам, стали инновационные технологии в области страхования /перестрахования, управление рисками, ценообразование и построение моделей тарификации, оптимизация актуарных расчетов, вопросы сферы урегулирования убытков и др.

Особый интерес участников конференции вызвала дискуссионная панель «Киберстрахование в Казахстане: торговали – веселились, подсчитали – прослезились», ведь киберстрахование во всем мире в настоящее время сталкивается с дефицитом данных, осторожностью страховщиков /перестраховщиков и низкой осведомленностью бизнеса о рисках. Ведущие страховщики, регуляторы и эксперты обсудили, как создать национальную базу киберинцидентов, повысить прозрачность тарифов и доверие клиентов к продукту.

Вопросам развития такого направления в страховании, как риск-инжиниринг, системы риск-рейтинга, использования ИИ в автоматизации работы, в том числе андеррайтеров, была посвящена пятая сессия второго дня конференции.

Кроме того, эксперты ведущих страховых компаний Казахстана поделились с участниками конференции информацией о состоянии и перспективах ДМС в Казахстане, о роле медицинского ассистанса, о персонализации подхода в тарификации медицинского страхования, а также о том, как системы пенсионного и медицинского страхования адаптируются к демографическим и экономическим вызовам, как частный сектор может дополнять государственные программы, и какие технологии могут обеспечить устойчивость социальных систем.

Эксперты в области моторного страхования рассказали о современных подходах к автострахованию и управлению портфелем ОСАГО. Исполнительный директор бюро «Зеленая карта» Российского Союза Автостраховщиков (РСА) **Сергей Разуван** рассказал о взаимном признании трансграничных полисов автогражданской ответственности, а также об эволюции тарифов ОСАГО в России.

Конференция также предоставила отличную возможность для налаживания связей с международными партнерами и заключения новых соглашений.



Основные показатели деятельности страховых организаций Республики Беларусь за январь–сентябрь 2025 года

За январь–сентябрь 2025 года взносы страховых организаций республики по прямому страхованию и сострахованию составили 2 100,47 млн руб. Темп роста страховых взносов за январь–сентябрь 2025 года по сравнению с аналогичным периодом 2024 года составил 108,9 %.

По добровольным видам страхования (включая вмененное страхование) за январь–сентябрь 2025 года страховые взносы составили 1 401,92 млн руб., что на 99,5 млн руб. больше, чем в аналогичном периоде 2024 года.

Страховые взносы по обязательным видам страхования за январь–сентябрь 2025 года – 698,55 млн руб., что на 71,5 млн руб. больше, чем в аналогичном периоде 2024 года.

Удельный вес добровольных видов страхования (включая вмененное страхование) в общей сумме страховых взносов составляет 66,7 % (за январь–сентябрь 2024 г. – 67,5 %).

За январь–сентябрь 2025 года выплаты страхового возмещения и страхового обеспечения в целом по республике составили 1 203,1 млн руб., что на 135,7 млн руб. больше, чем в аналогичном периоде 2024 года. Уровень страховых выплат в общей сумме страховых взносов за январь–сентябрь 2025 года составил 57,3 % (за январь–сентябрь 2024 г. – 55,3 %).

Источник: Министерство финансов Республики Беларусь



Добровольное страхование медицинских расходов

№	Страховая организация	Начислено взносов, тыс. руб.		Темпы роста к 9 месяцам 2024 г., %	Доля на рынке, %	Кол-во застрахованных лиц		Рост кол-ва застрахованных лиц
		9 месяцев 2025 г.	9 месяцев 2024 г.			по договорам, заключенным за 9 месяцев 2025 г.	по договорам, заключенным за 9 месяцев 2024 г.	
1	Белгосстрах	127 663,1	104 401,4	122,3	44,8	343 435	314 242	29 193
2	Белнефтестрах	70 224,4	58 795,6	119,4	24,7	175 496	170 612	4 884
3	Белэксимгарант	21 635,4	19 480,6	111,1	7,6	57 676	53 902	3 774
4	Промтрансинвест	16 013,8	13 479,5	118,8	5,6	34 631	31 447	3 184
5	Асоба	9 061,6	6 846,4	132,4	3,2	11 680	10 053	1 627
6	Имклива Иншуранс	8 410,0	7 850,4	107,1	3,0	12 889	15 022	-2 133
7	БелВЭБ Страхование	7 855,8	5 536,5	141,9	2,8	7 606	5 651	1 955
8	КЕНТАВР	6 797,7	8 017,2	84,8	2,4	9 243	10 348	-1 105
9	Купала	3 982,8	3 442,7	115,7	1,4	3 587	2 968	619
10	Евроинс	3 675,7	3 272,7	112,3	1,3	2 653	2 512	141
11	ТАСК	3 496,4	3 537,5	98,8	1,2	6 012	6 851	-839
12	Белросстрах	3 466,5	2 776,0	124,9	1,2	2 897	2 123	774
13	Ингосстрах	2 470,5	2 926,7	84,4	0,9	2 547	2 856	-309
14	ПриорЛайф	104,7	104,0	100,7	0,0	63	167	-104
ИТОГО		284 858,4	240 467,2	118,5	100,0	670 415	628 754	41 661

№	Страховая организация	Средний взнос, руб.		Выплачено страхового возмещения, тыс. руб.		Темпы роста к 9 месяцам 2024 г., %	Кол-во выплат, ед.		Рост кол-ва выплат, ед.
		9 месяцев 2025 г.	9 месяцев 2024 г.	9 месяцев 2025 г.	9 месяцев 2024 г.		9 месяцев 2025 г.	9 месяцев 2024 г.	
1	Белгосстрах	371,7	332,2	89 827,6	72 263,7	124,3	1 244 307	1 101 821	142 486
2	Белнефтестрах	400,1	344,6	59 669,8	41 937,6	142,3	781 341	612 320	169 021
3	Белэксимгарант	375,1	361,4	15 508,2	13 887,0	111,7	197 845	190 200	7 645
4	Промтрансинвест	462,4	428,6	12 358,2	9 231,3	133,9	140 745	116 441	24 304
5	Асоба	775,8	681,0	6 736,8	4 023,7	167,4	102 368	68 364	34 004
6	Имклива Иншуранс	652,5	522,6	4 394,0	3 410,2	128,8	84 055	71 388	12 667
7	БелВЭБ Страхование	1 032,8	979,7	7 682,9	7 163,0	107,3	71 722	77 169	-5 447
8	КЕНТАВР	735,4	774,8	6 176,9	7 214,9	85,6	80 200	99 523	-19 323
9	Купала	1 110,3	1 159,9	2 090,0	1 719,0	121,6	20 644	17 294	3 350
10	Евроинс	1 385,5	1 302,8	4 007,1	2 768,7	144,7	46 305	28 686	17 619
11	ТАСК	581,6	516,3	2 718,4	2 519,1	107,9	39 420	53 156	-13 736
12	Белросстрах	1 196,6	1 307,6	1 974,1	1 539,0	128,3	21 594	18 258	3 336
13	Ингосстрах	970,0	1 024,8	1 866,5	1 990,2	93,8	17 137	19 784	-2 647
14	ПриорЛайф	1 661,9	622,8	1 378,0	1 297,0	106,2	1 762	1 652	110
ИТОГО		424,9	382,5	216 388,4	170 964,3	126,6	2 849 445	2 476 056	373 389

№	Страховая организация	Уровень выплат, %		Средняя выплата, руб.		Частота выплат	
		9 месяцев 2025 г.	9 месяцев 2024 г.	9 месяцев 2025 г.	9 месяцев 2024 г.	9 месяцев 2025 г.	9 месяцев 2024 г.
1	Белгосстрах	70,4	69,2	72,2	65,6	3,62	3,51
2	Белнефтестрах	85,0	71,3	76,4	68,5	4,45	3,59
3	Белэксимгарант	71,7	71,3	78,4	73,0	3,43	3,53
4	Промтрансинвест	77,2	68,5	87,8	79,3	4,06	3,70
5	Асоба	74,3	58,8	65,8	58,9	8,76	6,80
6	Имклива Иншуранс	52,2	43,4	52,3	47,8	6,52	4,75
7	БелВЭБ Страхование	97,8	129,4	107,1	92,8	9,43	13,66
8	КЕНТАВР	90,9	90,0	77,0	72,5	8,68	9,62
9	Купала	52,5	49,9	101,2	99,4	5,76	5,83
10	Евроинс	109,0	84,6	86,5	96,5	17,45	11,42
11	ТАСК	77,7	71,2	69,0	47,4	6,56	7,76
12	Белросстрах	56,9	55,4	91,4	84,3	7,45	8,60
13	Ингосстрах	75,5	68,0	108,9	100,6	6,73	6,93
14	ПриорЛайф	многокр.	многокр.	782,1	785,1	27,97	9,89
ИТОГО		76,0	71,1	75,9	69,0	4,25	3,94



Добровольное страхование наземных транспортных средств физических лиц

№	Страховая организация	Начислено взносов, тыс. руб.		Темпы роста к 9 месяцам 2024 г., %	Доля на рынке, %	Кол-во заключенных договоров, ед.		Рост кол-ва договоров, ед.
		9 месяцев 2025 г.	9 месяцев 2024 г.			9 месяцев 2025 г.	9 месяцев 2024 г.	
1	Белгосстрах	55 469,6	49 722,2	111,6	42,1	32 279	27 170	5 109
2	Белнефтестрах	17 747,8	9 798,9	181,1	13,5	10 702	5 716	4 986
3	Белросстрах	16 294,0	11 855,0	137,4	12,4	6 736	4 387	2 349
4	Ингосстрах	8 633,9	6 549,0	131,8	6,6	2 414	1 860	554
5	Промтрансинвест	7 706,6	7 272,8	106,0	5,8	3 640	2 841	799
6	ТАСК	6 360,2	6 629,0	95,9	4,8	2 919	2 952	-33
7	Евроинс	6 288,3	5 184,6	121,3	4,8	1 607	1 211	396
8	Купала	5 892,8	4 739,7	124,3	4,5	2 123	1 696	427
9	Имклива Иншуранс	3 649,0	3 273,2	111,5	2,8	1 663	1 446	217
10	КЕНТАВР	3 188,4	5 888,0	54,2	2,4	1 712	3 017	-1 305
11	Асоба	462,3	632,8	73,1	0,4	189	250	-61
12	Белэксимгарант	55,3	64,6	85,6	0,0	28	35	-7
13	БелВЭБ Страхование	0,0	0,0	-	-	0	0	0
ИТОГО		131 748,1	111 609,7	118,0	100,0	66 012	52 581	13 431

Добровольное страхование наземных транспортных средств физических лиц

№	Страховая организация	Выплачено страхового возмещения, тыс. руб.		Темпы роста к 9 месяцам 2024 г., %	Кол-во выплат, ед.		Рост кол-ва выплат, ед.	Уровень выплат, %	
		9 месяцев 2025 г.	9 месяцев 2024 г.		9 месяцев 2025 г.	9 месяцев 2024 г.		9 месяцев 2025 г.	9 месяцев 2024 г.
1	Белгосстрах	32 506,3	26 577,9	122,3	13 213	11 515	1 698	58,6	53,5
2	Белнефтестрах	8 516,9	3 532,4	241,1	3 219	1 535	1 684	48,0	36,0
3	Белросстрах	8 575,5	5 695,0	150,6	2 571	2 168	403	52,6	48,0
4	Ингосстрах	5 091,5	3 099,4	164,3	1 316	1 231	85	59,0	47,3
5	Промтрансинвест	3 380,7	4 458,2	75,8	1 704	2 094	-390	43,9	61,3
6	ТАСК	4 659,5	4 534,2	102,8	1 688	1 930	-242	73,3	68,4
7	Евроинс	3 239,1	2 898,0	111,8	860	713	147	51,5	55,9
8	Купала	2 979,6	2 643,7	112,7	937	981	-44	50,6	55,8
9	Имклива Иншуранс	2 340,0	1 987,2	117,8	999	952	47	64,1	60,7
10	КЕНТАВР	4 693,2	3 133,0	149,8	1 797	1 454	343	147,2	53,2
11	Асоба	726,0	339,7	213,7	81	160	-79	157,0	53,7
12	Белэксимгарант	36,8	34,7	106,1	19	12	7	66,5	53,7
13	БелВЭБ Страхование	0,0	4,3	0,0	0	4	-4	-	-
ИТОГО		76 745,1	58 937,7	130,2	28 404	24 749	3 655	58,3	52,8

№	Страховая организация	Средний взнос, руб.		Частота страховых выплат по 1 договору		Средняя выплата, руб.	
		9 месяцев 2025 г.	9 месяцев 2024 г.	9 месяцев 2025 г.	9 месяцев 2024 г.	9 месяцев 2025 г.	9 месяцев 2024 г.
1	Белгосстрах	1 718,4	1 830,0	0,41	0,42	2 460,2	2 308,1
2	Белнефтестрах	1 658,4	1 714,3	0,30	0,27	2 645,8	2 301,2
3	Белросстрах	2 418,9	2 702,3	0,38	0,49	3 335,5	2 626,8
4	Ингосстрах	3 576,6	3 521,0	0,55	0,66	3 868,9	2 517,7
5	Промтрансинвест	2 117,2	2 559,9	0,47	0,74	1 984,0	2 129,0
6	ТАСК	2 178,9	2 245,6	0,58	0,65	2 760,4	2 349,3
7	Евроинс	3 913,0	4 281,2	0,54	0,59	3 766,4	4 064,5
8	Купала	2 775,7	2 794,7	0,44	0,58	3 179,9	2 694,9
9	Имклива Иншуранс	2 194,2	2 263,6	0,60	0,66	2 342,3	2 087,4
10	КЕНТАВР	1 862,4	1 951,6	1,05	0,48	2 611,7	2 154,8
11	Асоба	2 446,0	2 531,1	0,43	0,64	8 962,8	2 123,1
12	Белэксимгарант	1 975,0	1 845,7	0,68	0,34	1 936,8	2 891,7
13	БелВЭБ Страхование	-	-	-	-	-	1 071,3
ИТОГО		1 995,8	2 122,6	0,43	0,47	2 701,9	2 381,4

№	Страховая организация	Кол-во выплат за 9 месяцев 2025 г., ед.						
		Всего	В том числе по страховым случаям					Прочие
			Пожар	Стихийные бедствия	ДТП	Противоправные действия третьих лиц		
						Всего	Из них угон, кража ТС	
1	Белгосстрах	13 213	1	475	5 901	3 856	1	2 980
2	Белнефтестрах	3 219	0	84	986	247	0	1 902
3	Белросстрах	2 571	0	162	1 013	430	0	966
4	КЕНТАВР	1 797	0	64	1 317	416	1	0
5	Промтрансинвест	1 704	1	38	775	204	0	686
6	ТАСК	1 688	0	55	757	322	0	554
7	Ингосстрах	1 316	0	33	663	112	0	508
8	Имклива Иншуранс	999	0	22	719	56	0	202
9	Купала	937	1	71	583	39	0	243
10	Евроинс	860	0	44	802	13	0	1
11	Асоба	81	0	5	54	4	0	18
12	Белэксимгарант	19	0	1	17	1	0	0
13	БелВЭБ Страхование	0	0	0	0	0	0	0
ИТОГО		28 404	3	1 054	13 587	5 700	2	8 060

Добровольное страхование наземных транспортных средств юридических лиц

№	Страховая организация	Начислено взносов, тыс. руб.		Темпы роста к 9 месяцам 2024 г., %	Доля на рынке, %	Кол-во заключенных договоров, ед.		Рост кол-ва договоров, ед.
		9 месяцев 2025 г.	9 месяцев 2024 г.			9 месяцев 2025 г.	9 месяцев 2024 г.	
1	Белгосстрах	76 240,5	81 086,8	94,0	29,8	37 536	39 123	-1 587
2	Промтрансинвест	48 608,6	39 864,7	121,9	19,0	22 079	16 935	5 144
3	ТАСК	30 806,9	29 058,3	106,0	12,0	11 454	11 049	405
4	Евроинс	17 580,0	17 155,1	102,5	6,9	4 147	3 672	475
5	Белнефтестрах	16 660,0	19 594,0	85,0	6,5	20 652	42 477	-21 825
6	Купала	15 154,9	9 860,7	153,7	5,9	5 618	3 921	1 697
7	Ингосстрах	13 778,0	9 552,5	144,2	5,4	3 651	2 228	1 423
8	Белросстрах	12 284,1	9 685,0	126,8	4,8	3 700	2 843	857
9	Имклива Иншуранс	9 280,0	4 540,4	204,4	3,6	4 538	2 002	2 536
10	Асоба	7 963,9	11 256,8	70,7	3,1	3 662	4 764	-1 102
11	КЕНТАВР	4 100,5	6 257,9	65,5	1,6	2 001	3 010	-1 009
12	Белэксимгарант	3 676,0	3 430,2	107,2	1,4	1 579	1 742	-163
13	БелВЭБ Страхование	0,0	0,0	-	0,0	0	0	0
ИТОГО		256 133,4	241 342,4	106,1	100,0	120 617	133 766	-13 149

№	Страховая организация	Выплачено страхового возмещения, тыс. руб.		Темпы роста к 9 месяцам 2024 г., %	Кол-во выплат, ед.		Рост кол-ва выплат, ед.	Уровень выплат, %	
		9 месяцев 2025 г.	9 месяцев 2024 г.		9 месяцев 2025 г.	9 месяцев 2024 г.		9 месяцев 2025 г.	9 месяцев 2024 г.
1	Белгосстрах	59 345,4	55 346,6	107,2	13 737	13 556	181	77,8	68,3
2	Промтрансинвест	29 756,1	25 724,8	115,7	8 819	8 809	10	61,2	64,5
3	ТАСК	25 014,7	23 559,0	106,2	5 162	6 224	-1 062	81,2	81,1
4	Евроинс	14 191,1	13 229,4	107,3	3 008	2 918	90	80,7	77,1
5	Белнефтестрах	14 680,0	11 294,4	130,0	3 362	3 082	280	88,1	57,6
6	Купала	6 753,7	5 413,9	124,7	1 647	1 531	116	44,6	54,9
7	Ингосстрах	6 605,0	6 605,0	100,0	1 433	1 342	91	47,9	69,1
8	Белросстрах	5 726,9	5 927,0	96,6	1 514	1 836	-322	46,6	61,2
9	Имклива Иншуранс	3 744,0	1 928,7	194,1	1 135	656	479	40,3	42,5
10	Асоба	9 500,4	7 814,6	121,6	2 207	2 377	-170	119,3	69,4
11	КЕНТАВР	5 514,1	5 632,4	97,9	1 592	1 700	-108	134,5	90,0
12	Белэксимгарант	1 398,0	1 838,4	76,0	491	572	-81	38,0	53,6
13	БелВЭБ Страхование	7,0	11,1	63,3	4	5	-1	-	-
ИТОГО		182 236,5	164 325,3	110,9	44 111	44 608	-497	71,1	68,1

№	Страховая организация	Средний взнос, руб.		Частота страховых выплат по 1 договору		Средняя выплата, руб.	
		9 месяцев 2025 г.	9 месяцев 2024 г.	9 месяцев 2025 г.	9 месяцев 2024 г.	9 месяцев 2025 г.	9 месяцев 2024 г.
1	Белгосстрах	2 031,1	2 072,6	0,37	0,35	4 320,1	4 082,8
2	Промтрансинвест	2 201,6	2 354,0	0,40	0,52	3 374,1	2 920,3
3	ТАСК	2 689,6	2 629,9	0,45	0,56	4 845,9	3 785,2
4	Евроинс	4 239,2	4 671,9	0,73	0,79	4 717,8	4 533,7
5	Белнефтестрах	806,7	461,3	0,16	0,07	4 366,4	3 664,6
6	Купала	2 697,6	2 514,8	0,29	0,39	4 100,6	3 536,2
7	Ингосстрах	3 773,8	4 287,5	0,39	0,60	4 609,2	4 921,8
8	Белросстрах	3 320,0	3 406,6	0,41	0,65	3 782,6	3 228,2
9	Имклива Иншуранс	2 045,0	2 267,9	0,25	0,33	3 298,7	2 940,1
10	Асоба	2 174,7	2 362,9	0,60	0,50	4 304,7	3 287,6
11	КЕНТАВР	2 049,2	2 079,0	0,80	0,56	3 463,6	3 313,2
12	Белэксимгарант	2 328,1	1 969,1	0,31	0,33	2 847,3	3 214,0
13	БелВЭБ Страхование	-	-	-	-	1 760,5	2 226,0
ИТОГО		2 123,5	1 804,2	0,37	0,33	4 131,3	3 683,8

Добровольное страхование наземных транспортных средств юридических лиц

№	Страховая организация	Кол-во выплат за 9 месяцев 2025 г., ед.						
		Всего	в том числе по страховым случаям					Прочие
			Пожар	Стихийные бедствия	ДТП	Противоправные действия третьих лиц		
						Всего	Из них угон, кража ТС	
1	Белгосстрах	13 737	24	303	7 035	1 715	1	4 660
2	Промтрансинвест	8 819	9	106	4 668	208	0	3 828
3	ТАСК	5 162	15	32	2 346	146	0	2 623
4	Белнефтестрах	3 362	6	9	748	28	0	2 571
5	Евроинс	3 008	3	46	2940	14	0	5
6	Асоба	2 207	3	22	1 206	81	0	895
7	Купала	1 647	0	41	898	17	2	691
8	КЕНТАВР	1 592	0	25	1396	171	0	0
9	Белросстрах	1 514	0	34	511	148	0	821
10	Ингосстрах	1 433	0	33	725	115	0	560
11	Имклива Иншуранс	1 135	1	22	839	47	0	226
12	Белэксимгарант	491	1	6	448	3	0	33
13	БелВЭБ Страхование	4	0	0	4	0	0	0
ИТОГО		44 111	62	679	23 764	2 693	3	16 913

По данным страховых организаций

Беларусь & Мир

В борьбе с мошенниками

29 октября 2025 года Белорусская ассоциация страховщиков провела на базе Центра повышения квалификации руководящих работников и специалистов финансовой системы рабочее совещание представителей страховых организаций, которые занимаются вопросами противодействия страховому мошенничеству.



В мероприятии также принял участие представитель Главного управления уголовного розыска криминальной милиции МВД Республики Беларусь.

В рамках встречи обсуждались вопросы обнаружения и предотвращения мошеннических схем, взаимодействия с подразделениями ГАИ, криминальной милиции, следственным комитетом и другими правоохранительными органами, в том числе международными. Сотрудник уголовного розыска сообщил, что по состоянию на текущую дату в Республике Беларусь было зафиксировано 337 угон и 21 кража транспортных средств, 100 % из них раскрыто.

Актуальными остаются инсценировки дорожно-транспортного происшествия с участием от одного до нескольких лиц, включая представителей СТО, оказывающих услуги по ремонту и восстановлению кузова автомобиля с целью получения страхового возмещения.

Мероприятие стало продуктивной площадкой для обмена информацией между страховщиками о существующих проблемах страхового мошенничества и выработки совместных методов реагирования.

Общества взаимного от огня страхования в Беларуси

Продолжаем экскурс в историю страхового дела в Беларуси. Услуги появившихся в первой половине XIX в. акционерных страховых компаний ввиду дороговизны были недоступны подавляющему большинству собственников недвижимости. Одним из способов решения этой проблемы призван был стать императорский указ от 10 октября 1861 г. «О введении взаимного страхования от огня имуществ в городах, посадах и местечках Империи».

Благодаря этому закону в России возник принципиально новый институт – городские общества взаимного страхования (ОВС). Их главное отличие от акционерных страховых компаний состоит в том, что ОВС не имеют первоначального капитала, и у них отсутствует необходимость выплачивать дивиденды. Соответственно, взаимным обществом управляют не акционеры, а сами страхователи. Им принадлежат все накопленные средства, и только они вправе ими распоряжаться. Другая особенность – отсутствие в большинстве ОВС страховых посредников, что позволяло существенно снижать затраты на ведение дела. Нередко первые лица правлений ОВС исполняли свои обязанности бесплатно, что совершенно немыслимо в коммерческих компаниях. Если говорить обобщенно, то главная цель акционерных страховщиков – это извлечение прибыли, а взаимных обществ – удешевление услуг страхования для своих членов. По своей сути ОВС близки к потребительским кооперативам.

Городские ОВС возникали в Беларуси тремя волнами. 5 обществ были учреждены в период 1880–1887 гг. в основном в крупных городах. Особняком стоит Витебское общество, возникшее в 1896 г. Затем в 1904–1906 гг. начали работу 7 обществ, и, наконец, еще столько же появилось в 1912–1914 гг. Создание ОВС продолжилось бы и дальше, но после начала Первой мировой войны и оккупации неприязнителей значительной части белорусских губерний процесс приостановился.

Любопытно территориальное распределение ОВС. Чемпионом является Могилевская губерния с 10 обществами. Помимо губернского центра, они возникли в 7 из 11 уездных городов, в заштатном городе Копысь Горецкого уезда



Большая страховая доска Гомельского ОВС
(24 x 16,5 см, цинк, штамповка, ручная раскраска, 1890-е гг.).

и даже в совсем крохотном местечке Карпиловке Рогачевского уезда. По насыщенности ОВС Могилевская губерния была лидером во всей Российской империи. Впрочем, создание самостоятельных ОВС в небольших городах и местечках не совсем рационально из-за узости страхового поля и вследствие этого относительно высокой доли расходов на управление.

По иному пути развивалось городское страхование в Витебской губернии. Помимо страхования недвижимости в губернном центре, Витебское ОВС стало открывать свои отделения в уездных городах. В 1911 г. они работали в Велиже, Городке, Невеле и Полоцке. Еще дальше пошли в Гродненской губернии. В столице – городе Гродно – так и не появилось своего ОВС, зато оно возникло в 1904 г. в самом крупном городе и промышленном центре губер-

ТЕРРИТОРИЮ СОВРЕМЕННОЙ БЕЛАРУСИ СОСТАВЛЯЮТ ШЕСТЬ БЫВШИХ ГУБЕРНИЙ РОССИЙСКОЙ ИМПЕРИИ: В НЕЕ ВОШЛИ ПРАКТИЧЕСКИ ПОЛНОСТЬЮ МИНСКАЯ И МОГИЛЕВСКАЯ, ЗНАЧИТЕЛЬНЫЕ ЧАСТИ ВИТЕБСКОЙ И ГРОДНЕНСКОЙ И НЕБОЛЬШИЕ – ВИЛЕНСКОЙ И КОВЕНСКОЙ, А ТАКЖЕ СОВСЕМ МАЛЕНЬКИЙ КУСОЧЕК СУВАЛКСКОЙ ГУБЕРНИИ ЦАРСТВА ПОЛЬСКОГО.

Таблица 1. Сводная таблица городских обществ взаимного страхования

№	Город	Губерния	Начало операций	Число жителей (1897), тыс. чел.	Запасный капитал, тыс. руб. (01.01.1916)	Страховая сумма, млн руб. (01.01.1916)
1	Двинск (до 1893 г. Динабург)	Витебская	1880	72	108,3	6,1
2	Минск	Минская	1883	91	494,5	6,36
3	Гомель	Могилевская	1886	41	149,7	3,23
4	Могилев-на-Днепре	Могилевская	1886	43	272,1	6,72
5	Рогачев	Могилевская	1888	9	110,1	1,29
6	Витебск	Витебская	1897	66	117,9	4,8
7	Белосток	Гродненская	1904	64	215,2	12,5
8	Речица	Минская	1905	9	35,1	0,66
9	Борисов	Минская	1904	15	28,1	1,0
10	Режица	Витебская	1904	11	26,9	0,96
11	Лепель	Витебская	1904	6	2,7	0,33
12	Чаусы	Могилевская	1906	6	29,7	0,29
13	Чериков	Могилевская	1906	5	19,8	0,23
14	Орша	Могилевская	1912	13	20,4	1,24
15	Копысь	Могилевская, Горецкий уезд	1912	6	5,0	0,33
16	Мозырь	Минская	1912	11	8,0	0,42
17	Карпиловка	Могилевская, Рогачевский уезд	1912	2	13,6	0,66
18	Мстиславль	Могилевская	1913	8	8,4	0,64
19	Быхов	Могилевская	1914	6	2,1	0,32
20	Барановичи-Розвадово *	Минская, Новогрудский уезд	1914	30	1,2	0,12

*Данные на 1 января 1915 г.

нии – Белостоке. В 1916 г. его отделения работали в 16 (!) уездных и заштатных городах, а также местечках Гродненской губернии. Благодаря широкому территориальному охвату общество было довольно крупным и имело хорошие перспективы развития, но помешала Первая мировая война. Этот район был оккупирован германскими войсками, а правление общества эвакуировалось в Петроград. При-

становило свою деятельность после взятия неприятелем в сентябре 1915 г. и Барановичи-Розвадовское ОВС, а правление общества из Двинска, как прифронтового города, было вывезено в г. Орел.

Городские общества создавались, не имея стартового капитала и достоверной статистики. Поэтому за основу ими принимались классификация по степени пожарной опасности городских кварталов, распределение строений на категории и разряды, а также тарифы, применяемые в каждом конкретном городе акционерными страховщиками. Как правило, ОВС делали скидку в 10–15 %, а реже – 20–25 %. Через определенное время в целях конкуренции коммерческие компании также уменьшали страховые тарифы, иногда делая их ниже, чем у городских ОВС. В итоге от введения в городе взаимного страхования пользу получали даже те, кто продолжал страховать свою недвижимость в акционерных компаниях.

Городские ОВС, помимо страхования строений, имели право включить в круг своих операций страхование движимого имущества, то есть домашней обстановки (мебели, посуды, белья, икон и т. п.). Для этого требовалось решение общего собрания членов общества. Из 20 ОВС им занимались 11. А вот на страхование товаров разрешение давал орган страхового надзора – Министерство внутренних дел. Всего три общества его проводили (Могилев, Белосток, Копысь).




Большая страховая доска Могилевского ОВС (18,5 x 24,3 см, цинк, литье, 1880-е гг.). На обороте фабричное клеймо «В. Ключицкий и М. Сосна Варшава».

Слабой стороной городских ОВС была ограниченность территории их деятельности и высокая концентрация недвижимости: крупный пожар мог подорвать их финансовое положение. Для взаимной поддержки в чрезвычайных обстоятельствах десять городских ОВС во главе с Пензенским заключили с 1 июля 1890 г. специальный договор о взаимопомощи. В последующие годы к нему присоединялись общества из других городов, а с 1903 г. согласно правительственному постановлению создание новых городских обществ стало возможно только при их обязательном участии в Пензенском союзе. С 1910 г. он был преобразован в Российский союз. Все белорусские ОВС, за исключением Минского, состояли членами Пензенского либо Российского союзов.

Ни одно из белорусских обществ не закрылось вследствие чрезвычайных убытков. Однако в некоторых городах случались очень крупные пожары. Так, в 1910 г. в Могилеве выгорели Московское предместье, значительная часть Виленской улицы и прилегающие к ней переулки при реке Дубровенке. Общая сумма пожарных убытков составила 300 тыс. руб. Могилевское общество сохранилось, благодаря участию в перестраховочном союзе, на который и легла подавляющая часть выплат.

Если анализировать портфели городских обществ по качеству, то налицо значительное отличие крупных обществ типа Минского, где преобладали безопасные в пожарном отношении крытые железом или черепицей строения, от совсем молодых и мелких обществ. Скажем, в Минске на



Устав Общества взаимного страхования от огня недвижимых имуществ в г. Гомеле.

§1 Для обеспечения владельцев недвижимых имуществ в г. Гомеле от пожарных убытков учреждается в этом городе общество взаимного от огня страхования.



Устав Общества взаимного страхования от огня недвижимых имуществ в г. Речице.

деревянные, крытые непрочно, то есть тесом, камышом, соломой и т. п., в 1904 г. приходилось всего 47 % страховой суммы. Тогда как, согласно данным, опубликованным в 1910 г. в журнале «Страховое обозрение», из валовой страховой суммы ОВС г. Борисова на деревянные строения, крытые непрочно, приходилось 62 %, что чрезвычайно опасно в случае возникновения повального пожара. Еще хуже обстояли дела у Речицкого общества (70 %), и вообще угрожающие цифры были в Рогачеве (84 %) и Чаусах (88 %). Вся надежда этих обществ в случае повального пожара была на Российский союз ОВС, членами которого они в обязательном порядке являлись.


Колоссальным преимуществом городских ОВС перед всеми другими формами страхования (акционерное, земское, государственное) являлась возможность выдачи бесплатных полисов. Еще их называли золотыми или даровыми. Обычно это происходило через 15–20 лет работы, когда процентов с размещения запасного капитала становилось достаточно для покрытия среднегодовых пожарных убытков и расходов на ведение дела. Первыми даровые полисы получали самые старые по сроку страхования члены общества. Среди белорусских ОВС этой заветной цели смогло достичь только Минское общество.

Городские ОВС в Беларуси динамично развивались, но ситуация радикально поменялась с приходом к власти большевиков. Декретом Совета народных комиссаров РСФСР от 28 ноября 1918 г. частные страховые общества, в том числе городские ОВС, подлежали ликвидации, а их имущество – национализации.

Дмитрий СУЕТИН,
историк страхового дела (Москва)

Страхование будущего: как белорусы формируют дополнительную накопительную пенсию с участием государства

С 1 ОКТЯБРЯ 2022 ГОДА В БЕЛАРУСИ НАЧАЛА ДЕЙСТВОВАТЬ ПРОГРАММА ДОБРОВОЛЬНОГО СТРАХОВАНИЯ ДОПОЛНИТЕЛЬНОЙ НАКОПИТЕЛЬНОЙ ПЕНСИИ С УЧАСТИЕМ ГОСУДАРСТВА (ДНПС). ОСНОВАНИЕМ ДЛЯ ЕЕ ЗАПУСКА СТАЛ УКАЗ ПРЕЗИДЕНТА РЕСПУБЛИКИ БЕЛАРУСЬ ОТ 27 СЕНТЯБРЯ 2021 ГОДА № 367 «О ДОБРОВОЛЬНОМ СТРАХОВАНИИ ДОПОЛНИТЕЛЬНОЙ НАКОПИТЕЛЬНОЙ ПЕНСИИ».



Суть программы основана на принципе совместного накопления: работник добровольно перечисляет от 1 % до 10 % своей заработной платы, а государство в лице работодателя дополняет эти взносы суммой до 3 %. При этом средства не поступают из бюджета, а формируются за счет перераспределения обязательных страховых платежей.

ВСЕ ПРОСТО

Вы заключаете договор страхования в уполномоченной государством на реализацию этой программы страховой компании Стравита.

Выбираете тариф и срок выплат (5 или 10 лет).

Направляете заявление работодателю, после чего он начинает перечислять взносы в страховую компанию, которая далее распределяет их по персональным счетам.

Деньги защищены, расчеты прозрачны, а доходность гарантирована.

КТО МОЖЕТ УЧАСТВОВАТЬ?

Программа открыта для всех работающих граждан, за которых уплачиваются взносы в ФСЗН, и которым до общеустановленного пенсионного возраста осталось не менее 3 лет и 2 месяцев. Возраст выхода на пенсию: 63 года для мужчин и 58 лет для женщин.

Дата начала срока страхования устанавливается с первого числа месяца, следующего за месяцем уплаты первого страхового взноса.

КТО НЕ МОЖЕТ УЧАСТВОВАТЬ?

- Те, кому до пенсии осталось менее 3 лет и 2 месяцев.

- Инвалиды I и II группы.
- Самозанятые и ИП без работодателя.
- Работники предприятий в стадии ликвидации.

Для этой категории граждан доступна классическая программа пенсионного страхования, где взносы уплачиваются самостоятельно.

Примерный расчет

*Женщина 43 года с зарплатой 2 500 бел. руб. решает участвовать в программе, отчисляя 3 % ежемесячно. При сохранении текущих условий – ставка рефинансирования 9,75 %, неизменная зарплата и участие до достижения общеустановленного пенсионного возраста (15 лет) – она сможет получать дополнительную пенсию в размере **924 бел. руб. в месяц в течение 5 лет.***

*Сумма ее взносов за все время: **13 500 бел. руб.***

*Налоговый вычет: **1 755 бел. руб.***

*Фактические расходы на будущую дополнительную пенсию: **11 745 бел. руб.***

*Общая сумма накоплений за 15 лет: **55 449 бел. руб.***

Важно! Расчет ориентировочный и предполагает неизменность условий на всем сроке страхования.

ПРОГРАММА, КОТОРОЙ ДОВЕРЯЮТ ДЕСЯТКИ ТЫСЯЧ

На 1 октября 2025 года участниками страховой программы стали более 61 тыс. человек по всей Беларуси. Это не просто статистика – это показатель доверия, осознанного выбора и стремления к финансовой стабильности.

И кто же эти люди? В основном граждане в возрасте от 38 до 57 лет. Именно они составляют 81 % всех участников данной программы. Это поколение, для которого важны стабильность, расчетливость и уверенность в завтрашнем дне. Они осознанно строят фундамент своего будущего.

ЖЕНСКИЙ ВЫБОР: ЗАБОТА О СЕБЕ И СВОИХ БЛИЗКИХ

70 % договоров в рамках программы заключено женщинами. Такой показатель говорит о том, что белорусские женщины проявляют инициативу в вопросах долгосрочного планирования и бережно строят стратегию своего будущего финансового благополучия.

ПОПУЛЯРНЫЕ ТАРИФЫ: РАЗУМНЫЙ БАЛАНС

Лидером по числу заключенных договоров стал тариф «3 % + 3 %» – его выбрали 64 % участников программы. На втором месте – тариф «2 % + 2 %», предпочтение ему отдали 21 % клиентов. Такой выбор свидетельствует о стремлении граждан к сбалансированным условиям, сочетающим доступность и ощутимую финансовую отдачу.

КАК ПРЕДПОЧИТАЮТ ПОЛУЧАТЬ ВЫПЛАТЫ?

Когда срок страхования подойдет к своему логическому завершению, 95 % участников будут получать ежемесячные выплаты в течение 5 лет (именно этот срок выплат они определили для себя при заключении договора страхования). Это решение обеспечивает не только комфорт, но и устойчивость в долгосрочной перспективе.

ВЫБОР – ЗА ЖИВЫМ ОБЩЕНИЕМ

Интересный факт: несмотря на доступность онлайн-оформления, 91 % договоров заключаются в офисах или при участии страховых агентов. Когда речь идет о будущем, люди ищут не просто услугу – им важно задать вопросы, услышать разъяснения, почувствовать уверенность. Именно поэтому, несмотря на доступность онлайн-оформления, большинство предпочитает личный визит в офис. Белорусы подходят к страхованию вдумчиво: они выбирают партнерство, стабильность и поддержку. И в этом – сила программы, которая продолжает расти вместе с доверием.



ВЫПЛАТЫ ПО ДНПС: ПОДДЕРЖКА В ТРУДНЫЕ МОМЕНТЫ

Немного статистики. За время действия программы ДНПС с 2022 года был прекращен 91 договор добровольного страхования дополнительной накопительной пенсии на общую сумму 135 тыс. руб., в том числе:

- 59 договоров – на сумму 89,6 тыс. руб. Эти выплаты произведены в связи с установлением страхователям инвалидности I или II группы. Это важная мера поддержки, позволяющая людям, столкнувшимся с серьезными ограничениями по здоровью, получить финансовую помощь в период, когда они особенно уязвимы.
- 32 договора – на сумму 45,4 тыс. руб. Средства перечислены наследникам в связи с уходом из жизни страхователя.

И такие выплаты – это не просто цифры в отчетах. За каждым лицевым счетом стоит история конкретного человека и его близких.

ТЫСЯЧИ ОРГАНИЗАЦИЙ И ПРЕДПРИЯТИЙ – УЖЕ В ПРОГРАММЕ ДНПС

С момента вступления в силу Указа Президента Республики Беларусь, регулирующего добровольное страхование дополнительной накопительной пенсии, программа демонстрирует устойчивую динамику. Сегодня в ней участвуют более 10 380 организаций и предприятий по всей стране.

Республиканское унитарное страховое предприятие «Стравита»
Специальное разрешение (лицензия)
Министерства финансов Республики Беларусь
№ 02200/13-00003
УНП 806000046

Туризм в Грузии: законы, медицинская инфраструктура, статистика, страхование от невыезда



С 1 ЯНВАРЯ 2026 ГОДА НАЛИЧИЕ ПОЛИСА МЕДИЦИНСКОГО СТРАХОВАНИЯ СТАНЕТ ОБЯЗАТЕЛЬНЫМ ДЛЯ ВЪЕЗДА В ГРУЗИЮ ДЛЯ МИЛЛИОНОВ ТУРИСТОВ. ЭТО ИЗМЕНЕНИЕ – НЕ ПРОСТО ФОРМАЛЬНОСТЬ, А КОМПЛЕКСНЫЙ ВЫЗОВ, ТРЕБУЮЩИЙ ОТ СТРАХОВЫХ И АССИСТАНС-КОМПАНИЙ ГЛУБОКОГО ПОНИМАНИЯ МЕСТНЫХ РЕАЛИЙ.

Первоначально дата введения новых требований была назначена на 1 июня 2024 года, но позднее перенесена на 1 января 2026 года.

Исключением из обязательства медицинского страхования являются лица, обладающие видом на жительство, как постоянным, так и временным, а также имеющие двойное гражданство.

Туристы, собирающиеся посетить Грузию, должны иметь действующий полис медицинского страхования, покрывающий экстренное амбулаторное лечение (не менее 5 000 долл. США или евро) и стационарное лечение (не менее 30 000 долл. США или евро).

Контроль за соблюдением правил въезда будет ужесточен. Туристов могут проверять на наличие страховки как при въезде, так и выезде, а также во время пребывания в стране. Нарушители, не имеющие страховки, будут оштра-

фованы на сумму 300 лари (около 100 евро). При неуплате штрафа в течение 30 дней, сумма увеличится до 600 лари, а затем до 900 лари при дальнейших задержках. Лица, не оплатившие штраф, могут быть высланы из страны и лишены права на въезд в будущем.

В Грузии количество международных туристов стабильно растет: за полный 2024 год страну посетили 7,37 млн иностранных гостей, а в первой половине 2025 года – уже 3,2 млн туристов, что на 4,6 % выше, чем в аналогичный период предыдущего года.

Постоянно повышающийся туристический поток делает Грузию одной из востребованных направлений для путешествующих. В преддверии введения новых требований для туристов *Balt Assistance* направил своего представителя в Грузию для:

- анализа текущей медицинской инфраструктуры страны;

- оценки возможности повышения качества организации экстренной и неотложной медицинской помощи застрахованным лицам;
- развития партнерских отношений с местными провайдерами медицинских и сопутствующих услуг.

Согласно статистическим данным за 2024 год география обращений на территории Грузии выглядит следующим образом:

- 40 % обращений регистрируются в Батуми – главном черноморском курорте;
- 30 % обращений зафиксировано в Тбилиси – столице Грузии;
- 15 % обращений пришлось на Кобулет – главном конкуренте Батуми на Черноморском побережье.

Система здравоохранения Грузии носит преимущественно частный характер. После реформ 1990-х и 2000-х годов большинство больниц были переданы в частный сектор, и к 2014 году лишь около 15 % медучреждений оставались в государственной собственности (в основном психиатрические, наркологические и туберкулезные диспансеры).

Общий уровень медицины в Грузии считается удовлетворительным, но неоднородным. В крупных городах (Тбилиси, Батуми, Кутаиси) доступны современные клиники с квалифицированным персоналом и новым оборудованием, однако в сельских и горных районах наблюдается существенная нехватка специалистов и ресурсов.

Частный сектор здравоохранения слабо поддается централизованному регулированию, поэтому качество услуг может варьироваться от клиники к клинике. Отмечается очень высокая обеспеченность врачами – 7 врачей на 1 000 жителей. Это выше, чем во многих странах, но при этом острый дефицит среднего медперсонала – медицинских сестер всего 5 на 1 000 жителей, что ниже европейских показателей. Врачи сосредоточены преимущественно в столице (Тбилиси), тогда как в отдаленных районах ощущается их недостаток. Этот дисбаланс кадров негативно сказывается на доступности и качестве медицинской помощи вне больших городов.

Медицинское оборудование в Грузии сосредоточено в крупных клиниках. Новые частные больницы обычно хорошо оснащены: имеются современная диагностика (КТ, МРТ, УЗИ), лаборатории, реанимационное оборудование и пр. В столице и крупных городах доступна также высокотехнологичная помощь – кардиохирургия, онкотерапия (химиотерапия, лучевая терапия) и т. д. Тем не менее, оснащенность региональных больниц зачастую уступает столичным. В небольших районных клиниках могут отсутствовать сложные аппараты (максимум рентген и базовая лаборатория). Скорая помощь в сельской местности обычно ограничена фельдшерским набором оборудования.

Таким образом, качество медицинских услуг можно оценить как неравномерное, и при серьезном заболевании иностранным пациентам может потребоваться эвакуация в другой город или даже в другую страну (на родину).

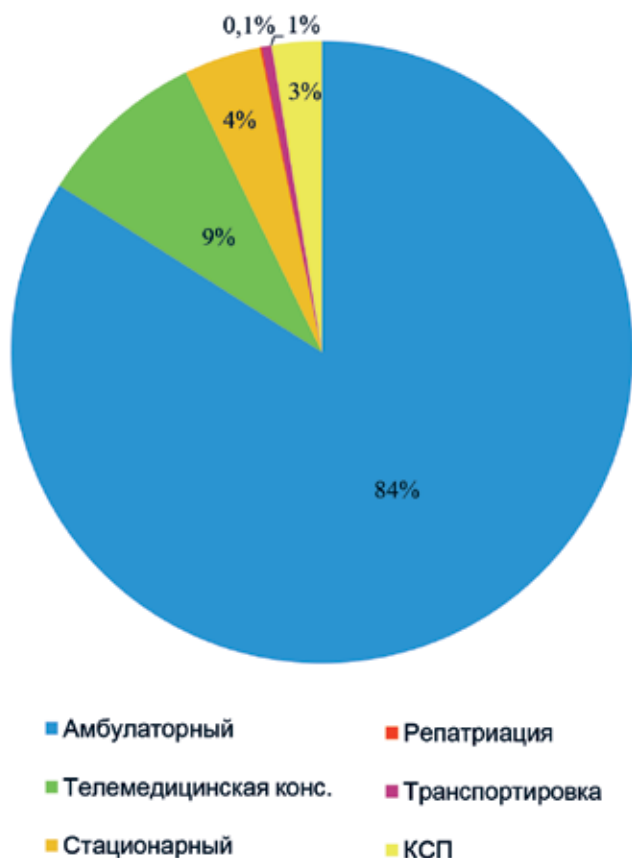
Обеспечение лекарствами в Грузии улучшается благодаря недавним реформам. Ранее цены на многие препараты в Грузии были высокими, основная причина – доминирование нескольких крупных фармкомпаний и слабая конкуренция (три крупнейшие сети аптек контролировали около трети рынка). В 2022–2023 годах правительство предприняло меры: разрешен импорт недорогих дженериков из Турции и Европы, введена система контроля ценообразования на медикаменты. Благодаря этим шагам цены на ряд лекарств снизились более чем на 40 %, расширился ассортимент доступных дженериков.

В крупных городах проблем с наличием лекарств нет: аптеки широко распространены и работают круглосуточно. В отдаленных районах ассортимент аптек уже, но жизненно необходимые лекарства обычно можно получить в районном центре или заказать с доставкой. Грузия также внедряет электронные рецепты и даже пробует дистанционную продажу лекарств с доставкой, что важно для малонаселенных регионов.

В Грузии активно развивается направление телемедицины, которое является одним из инструментов сокращения разрыва в доступности медицинских услуг между крупными городами и отдаленными регионами.

Ниже представлены статистические данные по классификации обращений в Грузии:

- амбулаторный случай – 84 %;
- телемедицинская консультация – 8,8 %;



- стационарный случай – 4 %;
- репатриация – 0,1 %;
- транспортировка – 0,5 %;
- КСП – 2,6 %.

Стоимость медицинских услуг в Грузии сравнительно невысока по мировым меркам. Средняя стоимость страховых случаев по классификации следующая:

- амбулаторный случай – 94 евро;
- телемедицинская консультация – 31 евро;
- стационарный случай – 1 150 евро;
- репатриация – 2 900 евро;
- транспортировка – 3 000 евро;
- КСП – бесплатно.

Balt Assistance имеет долгосрочные договорные отношения с различными крупными игроками медицинской инфраструктуры. Так, компания работает с сетью многопрофильных госпиталей и диагностических центров в Грузии. Данная сеть покрывает все основные регионы страны и играет ключевую роль в оказании экстренной и плановой медицинской помощи, имеет большой опыт работы с иностранными пациентами и туристами. Наличие современных диагностических и хирургических возможностей дает преимущество перед другими компаниями, оказывающими медицинские услуги.

Кроме этого, налажено прямое сотрудничество с сетью медицинских и фармацевтических компаний. Группа была основана в 1994 году и начинала как аптечная сеть, постепенно трансформировалась в холдинг, включающий аптечную сеть, многопрофильные клиники и госпитали, диагностические центры, фармацевтическое производство.

Среди партнеров, с которыми заключены прямые договоры, не только сети госпиталей, но и:

- компании, предоставляющие телемедицинские услуги;
- врачи, осуществляющие визиты на дом;
- похоронные агентства;
- местные представители, помогающие организовать визиты в государственные госпитали, которые не работают с иностранными ассистансами;
- компании, осуществляющие эвакуации, репатриации и все виды транспортировок.

Доля самостоятельных оплат медицинских услуг по страховым случаям не превышает 10 % от всех обращений, среди которых, в свою очередь, 93 % случаев приходится на самостоятельные обращения застрахованных до регистра-

ции и самостоятельные оплаты ввиду сомнений в страховой природе случая или в валидности полиса.

Вместе с увеличением количества туристов в Грузию пропорционально увеличивается и количество случаев, когда путешествующие приобрели тур, но не смогли отправиться в путешествие по непредвиденным обстоятельствам.

Ассистанс уже 5 лет успешно урегулирует страховые случаи, заявленные по риску невыезда. Услуги по урегулированию данных страховых случаев включают в себя: информационную поддержку застрахованных 24/7, сбор и анализ документов, операционные услуги (бронирование отелей, авиабилетов, организация медицинской помощи в зависимости от программы или условий страхования), составление заключения по случаю.

Урегулирование страховых случаев по риску невыезда возможно по двум системам: полный аутсорсинг и система *White Label*.

При работе по системе *White Label* первая линия регистрации остается за страховщиком, а в ассистирующую компанию передается полный пакет документов для его анализа и дальнейшего составления заключения на выплату или отказа в выплате. Работа по системе *White Label* имеет ряд минусов, так как в большинстве случаев пакет документов требует доработки, то есть дозпроса необходимых документов у туроператоров, авиакомпаний и пр.

Работа по принципу полного аутсорсинга в сравнении с работой по системе *White Label* имеет ряд преимуществ, а именно:

- снимает со страховщика необходимость в вовлеченности в рутинные процессы запроса документации;
- позволяет добиться более быстрого урегулирования убытка, благодаря прямой работе ассистирующей компании с застрахованными и третьими сторонами, вовлеченными в процесс урегулирования.

Основными причинами обращений по риску невыезда являются: болезнь, смерть близких родственников или самого застрахованного, отмена вылета, отказ в визе, досрочные возвращения или задержка возвращения по болезни.

В среднем 8 из 10 страховых случаев, заявленных по этому риску, завершаются выплатой, а 2 – отказом в выплате.

Статистически причины невыезда распределяются следующим образом:

- 70 % обращений – заболевания: внезапные заболевания или травмы с госпитализацией (включая *COVID-19*), детские инфекции: ветрянка, корь, краснуха;
- 20 % – визовые риски: отказ в выдаче визы или задержка ее получения;
- 10 % – транспортные проблемы: задержка рейса, отмена рейса.

Составлено специалистами ***Balt Assistance***



+7 925 507 35 60

+7 495 988 29 89

format@ins-df.com

Ноябрьские Деловые Встречи перестраховщиков

19-20 ноября 2025 г.

Москва

Конференция пройдет в отеле «Националь» по адресу: ул. Моховая 15/1.

Организатор ООО «КЦ "Деловой формат"»

Подробная информация:

по телефонам **+7 496 988 29 89 ; +7 925 507 35 60**

по электронной почте: [**format@ins-df.com**](mailto:format@ins-df.com)

